

שני עיגולים מעל  
יהיו העיניים

משולש במרכז הראש

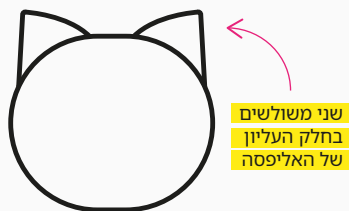


ונסיים בקווים  
שיהיו השפם

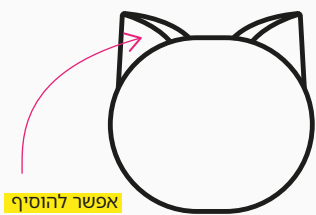


מהמשולש יצא הפה

3. נצייר פנים




שני משולשים  
בחלק העליון  
של האליפסה




אפשר להוסיף  
קו פנימי


2. נוסיף אוזניים




1. אליפסה תהיה הראש



בואו נצייר את  
פנצ'י החתול




6. זנב וסיימנו



שני רגלים  
קדמיות ארוכות

שני עיגולים  
קטנים לרגליים  
אחריות

5. הרגליים של פונצ'י



שני קווים  
עגולים מתחת  
לראש

4. נוסיף את הגוף